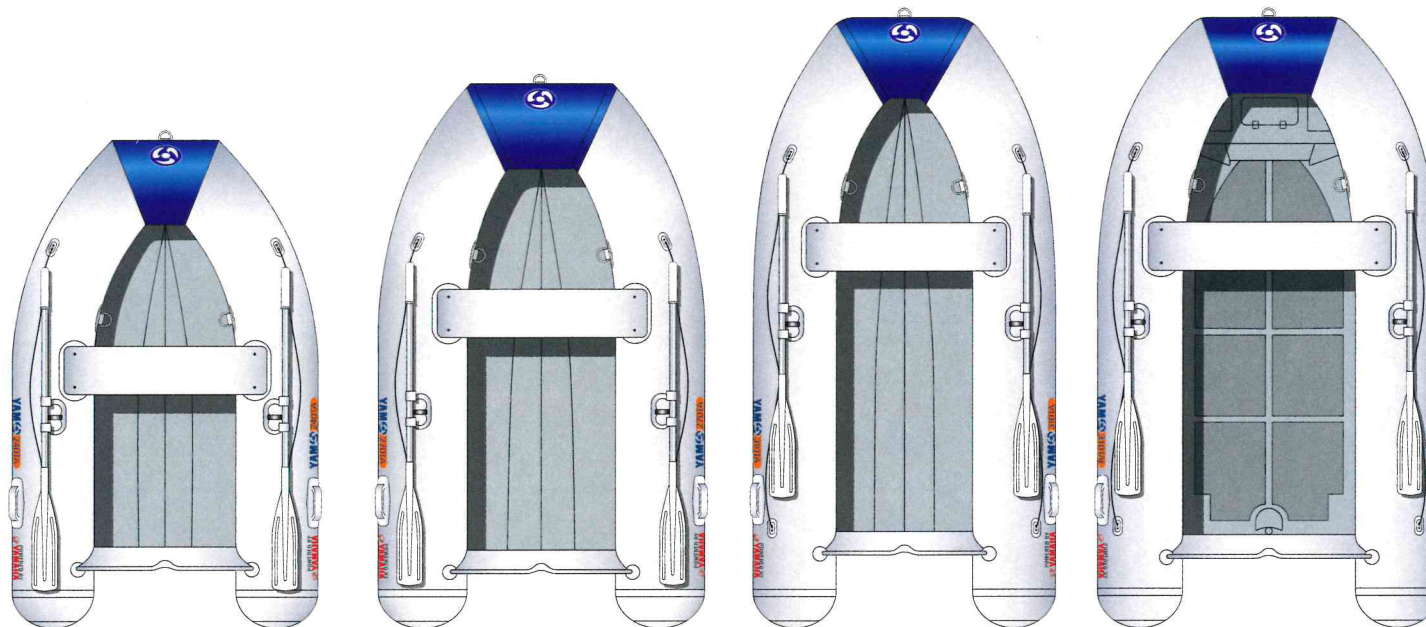




Die neue Serie von YAM Booten mit festem Aluminiumrumpf

Die leichten YAM RIB Boote bieten genau das, was im Langzeiteinsatz von einem Beiboot erwartet wird. Sie sind robust und damit ideal für das Anlanden am Strand. Die YAM Aluminiumrümpfe verkraften den Kontakt mit Kies, Geröll und hartem Untergrund wesentlich besser als GFK Rümpfe, die oftmals anfällig für tiefe Kratzer, Abnutzung und Risse sind. Weitere Vorteile der YAM Aluminiumrümpfe sind das geringe Gewicht sowie der unkomplizierte und schnelle Aufbau der Boote: einfach Luft in die Schläuche pumpen und schon kann es los gehen. Kein fummeliges Einlegen der Böden und keine abgebrochenen Fingernägel mehr.

YAM Aluminiumbeiboote sind geräumig, solide, robust und zugleich leicht, was den Transport vereinfacht. Die kleineren Modelle können unkompliziert auf dem Auto-Dachgepäckträger oder Wohnmobildach transportiert werden. Sämtliche Modelle lassen sich mit den vorbereiteten Ösen einfach in die Davits hängen oder auf der Badeplattform verstauen.



- Modernstes PVC 1100 Decitex, Rumpf und Boden aus Aluminium

- 3 Modelle von 2,40 m to 3,10 m, mit einwandigen Rumpf (besonders geringes Gewicht)

- 1 Modell von 3,10 m mit geradem Boden (dry floor und Option einer Steuerkonsole) und Bugstaufach.

	240TA	270TA	310TA	310TAf (Flat Floor)
Zuladung	3 Personen / 380 kg	3,5 Personen / 425 kg	4,5 Personen / 495 kg	4,5 Personen / 495 kg
Floor	Aluminium, V-Rumpf	Alu, V-shape and non-skid	Alu, V-shape and non-skid	Alu, flat and non-skid




Perfekte Partner

YAMAHA-Außenbordmotoren sind weltweit bekannt für ihre Zuverlässigkeit und außergewöhnliche Leistungsfähigkeit. YAM Schlauchboote sind die ideale Ergänzung dazu – vom exzellenten Unterwasserprofil bis zum optimierten Winkel und der Höhe des Spiegels. Sie können aus vielen Yamaha-Außenbordmotoren wählen und werden sicher die ideale Kombination von Motor und Schlauchboot für ihren persönlichen Fahrstil finden.


Gebaut für hohe Langlebigkeit

Alle YAM-Schlauchboote wurden aus der neuesten Generation des HEYTEX PVC-Werkstoffs hergestellt. Die Boote werden so überdurchschnittlich belastbar und sehen dauerhaft gut aus. Zudem sind alle Nähte und Verbindungen verklebt, um eine optimale Wasserdichte und somit Sicherheit zu gewährleisten. Das Ergebnis dieses Verfahrens ist eine elegante, saubere Oberfläche, die abriebfest und resistent gegen Salzwasser und Sonneneinstrahlung ist.



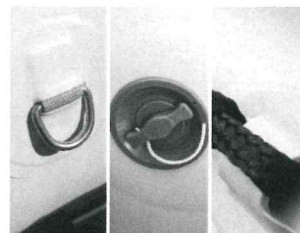
LUFTKAMMERSYSTEM

Ein ausgeklügeltes Luftkammersystem ist in jedem Rumpfschlauch der YAM-Schlauchboote integriert. Es hält nicht nur den Luftdruck innerhalb der einzelnen Kammer konstant, sondern gleicht den Luftdruck im gesamten Schlauch aus. Unter anderem werden so kleinere Stöße ausgeglichen und es wird ein ruhiges Fahrgefühl vermittelt.



Gebaut für Ihre Sicherheit


Zusätzlich zu vielen Sicherheitsvorrichtungen, wie z. B. stabile Handgriffe, D-Ringe, Liftösen und andere Vorrichtungen, ist die Gewährleistung Ihres Komforts und Ihres Vergnügens unsere höchste Priorität. Nehmen Sie zum Beispiel unser ausgeklügeltes, hochwertiges Luftventil – es ist sehr zuverlässig und einfach zu bedienen und schließt bündig mit der Oberseite des Schlauches ab.



	240TA	270TA	310TA	310TAF (dry floor)
--	-------	-------	-------	--------------------

Technische Daten

Länge	2,42 m	2,65 m	3,07 m	3,07 m
Breite	1,59 m	1,59 m	1,59 m	1,59 m
Personen max.	3	3 + 1 (Erwachsene + Kind)	4 + 1 (Erwachsene + Kind)	4 + 1 (Erwachsene + Kind)
Motorisierung max.	3,7 kW / 5 PS (Empfehlung Yamaha)	7,4 kW / 10 PS (Empfehlung Yamaha)	14,7 kW / 20 PS (Empfehlung Yamaha)	14,7 kW / 20 PS (Empfehlung Yamaha)
Anzahl Luftpinnern	3	3	3	3
Rumpf / Boden	Aluminium, V-Rumpf, Stärke 2.5 mm	Aluminium, V-Rumpf, Stärke 2.5 mm	Aluminium, V-Rumpf, Stärke 3 mm	Aluminium, V-Rumpf, Stärke 2,5 mm, gerader Boden (dry floor)
Gewicht	36 kg	39,5 kg	48,5 kg	55 kg
Zuladung max.	380 kg	425 kg	495 kg	495 kg
Sitze	Aluminium Sitzbank serienmäßig			
D-Ring / Zugöse	1			
Hebeösen für Davits	3	3	3	3
Tragegriff Bug	1	1	1	1
Tragegriff Heck	2	2	2	2
Staufach	Nein	Nein	Nein	Ja
Standardzubehör	Befestigung Benzintank + Reparatur-Kit + Fußpumpe + 2 Paddel			



www.yamaha-motor.de



Folgen Sie uns:



Yamaha Motor Deutschland GmbH

Postfach 210653
 D-41432 Neuss
 Tel. 02131/2013-0
 Fax. 02131/2013-300

Händler

Alle Angaben in diesem Katalog dienen lediglich als allgemeine Informationen und können ohne Vorwarnung Änderungen unterliegen. Die Abbildungen sind Photoszenen. Die Preise sind ohne MwSt. angegeben. Yamaha Motor Deutschland GmbH ist nicht verantwortlich für Schäden, die durch die Verwendung der Produkte entstehen können. Die Haftung für Schäden, die durch die Verwendung der Produkte entstehen, liegt bei dem Benutzer. Die Haftung für Schäden, die durch die Verwendung der Produkte entstehen, liegt bei dem Benutzer. Die Haftung für Schäden, die durch die Verwendung der Produkte entstehen, liegt bei dem Benutzer.

